



Tormet Sp z o.o. - Sp. K.
ul. Jodłowa 30
87-100 Toruń

PROMOCJA

5/2017

Telefon i fax
Tel. (056) 657-12-00
Fax. (056) 657-12-20
Email: tormet.sprzedaz@tormet.com.pl

TOOL CAR SOLO

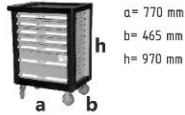
1 szt. 939 zł

Profesjonalny wózek warsztatowy. Wózek z siedmioma szufladami na tożyskach kulkowych, wyposażony w centralny zamek oraz dodatkową blokadę poszczególnych szuflad. Wózek umocowany jest na dużych kółkach (w tym 2 obrotowe), wózek posiada hamulec.

Wzmocniona konstrukcja z podwójnej blachy, ostony narożników z perforowanej gumy oraz blat z przegradami roboczymi z tworzywa sztucznego. Solidna konstrukcja umożliwia montaż imadła na blacie oraz dodatkowych uchwytów na ręczniki lub chemię po obu stronach wózka.

Wózek dostępny w kolorze czerwonym i niebieskim

WYMIARY:



WYMIARY SZUFLAD:



- Centralny zamek



- Ergonomiczny blat z trzema kieszonkami oraz możliwością dostawki



- W pełni wysuwane szuflady na tożyskach kulkowych



- Możliwość montażu imadła



- Zabezpieczenia anty-uderzeniowe na wszystkich 4 rogach wózka



- 2 koła stałe oraz 2 koła skrętne o średnicy 125 mm, jedno koło wyposażone w hamulec



- Solidne szuflady mieszczące popularne i ogólnodostępne wkłady z narzędziami



- Odwierane szuflady typu SELF-LOCK

XTB 407

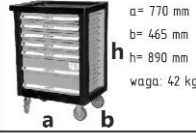
1 szt. 651 zł
2 szt. 627 zł
4 szt. 602 zł

Wózek warsztatowy z siedmioma szufladami, wyposażony w centralny zamek. Wózek umocowany jest na dużych kółkach (w tym 2 obrotowe), wózek posiada hamulec.

Wzmocniona konstrukcja, blat z przegradami roboczymi z tworzywa sztucznego. Konstrukcja umożliwia montaż dodatkowych uchwytów na ręczniki lub chemię po obu stronach wózka.

Wózek dostępny w kolorze czerwonym

WYMIARY:



WYMIARY SZUFLAD:



XTB 306

1 szt. 892 zł
2 szt. 868 zł
4 szt. 843 zł

Profesjonalny wózek warsztatowy jest niezbędnym narzędziem w każdym warsztacie, serwisie samochodowym czy wulkanizacji. Dzięki niemu łatwiej utrzymać porządek i organizację na stanowisku pracy, ponadto chroni narzędzia przed kradzieżą (wyposażony w kluczyki zamykające wszystkie szuflady). Wózek posiada ergonomiczne uchwyty, w pełni wysuwanych 6 szuflad na kulkowych.

Zamek z dwoma kluczykami zamyka wszystkie szuflady. Wózek posiada 4 koła w tym dwa skrętne ułatwiające transport. Blat został wykonany z tworzywa sztucznego.

Teraz wózek dostępny w kolorze CZERWONYM

- 6 w pełni wysuwanych szuflad na prowadnicach



Wymiary wózka:
- Wysokość 100 cm
- Głębokość 48 cm
- Szerokość 77 cm



PROMOCJA OBOWIĄZUJE DO WYCZERPIANIA STANÓW MAGAZYNOWYCH

STR. 1



Tormet Sp z o.o. - Sp. K.
ul. Jodłowa 30
87-100 Toruń

PROMOCJA

5/2017

Telefon i fax
Tel. (056) 657-12-00
Fax. (056) 657-12-20
Email: tormet.sprzedaz@tormet.com.pl

NEW TOOL CAR 420

1 szt. 1717 zł

Profesjonalny wózek warsztatowy. Wózek z siedmioma szufladami na tożyskach kulkowych, wyposażony w centralny zamek oraz dodatkową blokadę poszczególnych szuflad. Wózek umocowany jest na dużych kółkach (w tym 2 obrotowe), wózek posiada hamulec.

Wzmocniona konstrukcja z podwójnej blachy, ostony narożników z perforowanej gumy oraz blat z przegradami roboczymi z tworzywa sztucznego. Solidna konstrukcja, blat z powierzchnią stalową. Możliwość montażu akcesoriów na blacie oraz dodatkowych uchwytów na ręczniki lub chemię po obu stronach wózka.

Wózek dostępny w kolorze **czerwonym** i **niebieskim**

WYMIARY:



WYMIARY SZUFLAD:



Moduł 1

Zestaw 1/4
-zest. 13szt nosadek 6k w rozmi: 4/4,8/5/5,5/6/7/8/9/10/11/12/13/14 mm
-przegrody uniwersalne
-przedłużka 100mm
-przedłużka 50mm
-pokreśło poprzeczne
-grzechotka cwy 150mm
-pokreśło sztywne

Moduł 2

-zestaw 8szt. kluczy oczekowych dwustronnych odłączalnych w rozmiarach 6x17/8x9/10x11/12x13/14x15/16x17/18x19/20x22 mm
-zestaw 13szt. kluczy płasko oczekowych w rozmiarach: 6/7/8/9/10/11/12/13/14/15/16/17/18/19/20/21/22 mm
-zestaw 8szt. nosadek długich 5,6/8/10/11/12/13mm
-zestaw 9 szt. kluczy imbusowych otulonych z kulka: 15/17/19/21/23/25/27/29 mm
-zestaw 8szt. nosadek wkrętakowych płaskich: SL4/SL5/SL7
-zestaw 3szt. nosadek wkrętakowych krzyżowych: PH1/PH2/PH3
-zestaw 3szt. nosadek wkrętakowych krzyżowych: PZ1/PZ2/PZ3
-zestaw 6szt. nosadek wkrętakowych typ TORX: T8/T10/T15/T20/T25/T27/T30/T40
-zestaw 6szt. nosadek wkrętakowych typ imbus 6k: H3/H4/H5/H6/H7/H8

Moduł 3

-zestaw 7szt. wkrętaków płaskich w rozmiarach: SL6x38/ SL3x75/SL3x75/SL6x100/SL5,5x100/SL6x100/SL8x175
-zestaw 7szt. wkrętaków krzyżowych w rozmiarach: PH2x38/PH2x75/PH2x100/PH2x100/PH2x125/PH2x150/PH2x200
-zestaw 6szt. wkrętaków izolowanych: SI 3x75/SL 6x100/SL 5,5x125/SL 6,5x150
2 sztuki wkrętaków krzyżowych: PH4x100/PH4x100
-zestaw 7 wkrętaków precyzyjnych
4 wkrętaki płaskie: 2x43/2,5x40/3x40/18x40
3 wkrętaki krzyżowe: PH20x40/PH20x40/PH20x40
-zestaw kluczy imbusowych TORX: 15/18/19/20/25/121/T30/T40

Moduł 4

-zestaw 6szt. kluczy imbusowych typ T z kulka, w rozmiarach: 2x75 / 2,5x75 / 3x100 / 4x100 / 5x150 / 6x180mm
-szcypce do zaciskania izolowanych końcówek kablowych wraz z zestawem końcówek
-zestaw 6szt. szcypiec do pierścienia segera

Moduł 5

-zestaw szcypiec:
-szcypce uniwersalne 200mm
-szcypce wykluzone 200mm
-obcinaki boczne 165mm
-szcypce MORSEA 255mm
-szcypce uniwersalne nastawne 250mm
-młotek warsztatowy z trzonkiem z włókna szklanego 300 g
-poliak plastyczny z trzonkiem z włókna szklanego



PROMOCJA OBOWIĄZUJE DO WYCZERPIANIA STANÓW MAGAZYNOWYCH

STR. 3

Zamieszczone w niniejszej ulotce zdjęcia należy traktować jako przykładowe. Dane techniczne, opisy służą wyłącznie informacjami i nie są wiążące. Ceny Netto / szt.

Zamieszczone w niniejszej ulotce zdjęcia należy traktować jako przykładowe. Dane techniczne, opisy służą wyłącznie informacjami i nie są wiążące. Ceny Netto / szt.



Tormet Sp z o.o. - Sp. K.
ul. Jodłowa 30
87-100 Toruń

PROMOCJA

5/2017

Telefon i fax
Tel. (056) 657-12-00
Fax. (056) 657-12-20
Email: tormet.sprzedaz@tormet.com.pl

NEW TOOL CAR 196

1 szt. 1717 zł

Profesjonalny wózek warsztatowy. Wózek z siedmioma szufladami na tożsackich kółkach, wyposażony w centralny zamek oraz dodatkową blokadę poszczególnych szuflad. Wózek umocowany jest na dużych kółkach (w tym 2 obrotowe), wózek posiada hamulec.

Wzmocniona konstrukcja z podwójnej blachy, ostony narożników z perforowanej gumy oraz blat z przegródą roboczą z tworzywa sztucznego. Solidna konstrukcja, blat z powierzchnią stalową. Możliwość montażu akcesoriów w uchwytach na narzędzia lub chemię po obu stronach wózka.

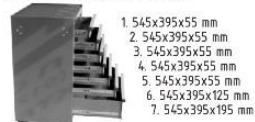
Wózek dostępny w kolorze **czerwonym i niebieskim**

WYMIARY:



a= 770 mm
b= 465 mm
h= 970 mm
waga: 77 kg

WYMIARY SZUFLAD:



1. 545x395x55 mm
2. 545x395x55 mm
3. 545x395x55 mm
4. 545x395x55 mm
5. 545x395x55 mm
6. 545x395x125 mm
7. 545x395x195 mm



Moduł 1:

- zestaw 1/4
- zestaw 3/8
- zestaw 1/2
- zestaw 3/4
- zestaw 1
- zestaw 2
- zestaw 3
- zestaw 4
- zestaw 5
- zestaw 6
- zestaw 7
- zestaw 8
- zestaw 9
- zestaw 10
- zestaw 11
- zestaw 12
- zestaw 13
- zestaw 14
- zestaw 15
- zestaw 16
- zestaw 17
- zestaw 18
- zestaw 19
- zestaw 20
- zestaw 21
- zestaw 22
- zestaw 23
- zestaw 24
- zestaw 25
- zestaw 26
- zestaw 27
- zestaw 28
- zestaw 29
- zestaw 30
- zestaw 31
- zestaw 32
- zestaw 33
- zestaw 34
- zestaw 35
- zestaw 36
- zestaw 37
- zestaw 38
- zestaw 39
- zestaw 40
- zestaw 41
- zestaw 42
- zestaw 43
- zestaw 44
- zestaw 45
- zestaw 46
- zestaw 47
- zestaw 48
- zestaw 49
- zestaw 50
- zestaw 51
- zestaw 52
- zestaw 53
- zestaw 54
- zestaw 55
- zestaw 56
- zestaw 57
- zestaw 58
- zestaw 59
- zestaw 60
- zestaw 61
- zestaw 62
- zestaw 63
- zestaw 64
- zestaw 65
- zestaw 66
- zestaw 67
- zestaw 68
- zestaw 69
- zestaw 70
- zestaw 71
- zestaw 72
- zestaw 73
- zestaw 74
- zestaw 75
- zestaw 76
- zestaw 77
- zestaw 78
- zestaw 79
- zestaw 80
- zestaw 81
- zestaw 82
- zestaw 83
- zestaw 84
- zestaw 85
- zestaw 86
- zestaw 87
- zestaw 88
- zestaw 89
- zestaw 90
- zestaw 91
- zestaw 92
- zestaw 93
- zestaw 94
- zestaw 95
- zestaw 96
- zestaw 97
- zestaw 98
- zestaw 99
- zestaw 100

- zestaw 1/4
- zestaw 3/8
- zestaw 1/2
- zestaw 3/4
- zestaw 1
- zestaw 2
- zestaw 3
- zestaw 4
- zestaw 5
- zestaw 6
- zestaw 7
- zestaw 8
- zestaw 9
- zestaw 10
- zestaw 11
- zestaw 12
- zestaw 13
- zestaw 14
- zestaw 15
- zestaw 16
- zestaw 17
- zestaw 18
- zestaw 19
- zestaw 20
- zestaw 21
- zestaw 22
- zestaw 23
- zestaw 24
- zestaw 25
- zestaw 26
- zestaw 27
- zestaw 28
- zestaw 29
- zestaw 30
- zestaw 31
- zestaw 32
- zestaw 33
- zestaw 34
- zestaw 35
- zestaw 36
- zestaw 37
- zestaw 38
- zestaw 39
- zestaw 40
- zestaw 41
- zestaw 42
- zestaw 43
- zestaw 44
- zestaw 45
- zestaw 46
- zestaw 47
- zestaw 48
- zestaw 49
- zestaw 50
- zestaw 51
- zestaw 52
- zestaw 53
- zestaw 54
- zestaw 55
- zestaw 56
- zestaw 57
- zestaw 58
- zestaw 59
- zestaw 60
- zestaw 61
- zestaw 62
- zestaw 63
- zestaw 64
- zestaw 65
- zestaw 66
- zestaw 67
- zestaw 68
- zestaw 69
- zestaw 70
- zestaw 71
- zestaw 72
- zestaw 73
- zestaw 74
- zestaw 75
- zestaw 76
- zestaw 77
- zestaw 78
- zestaw 79
- zestaw 80
- zestaw 81
- zestaw 82
- zestaw 83
- zestaw 84
- zestaw 85
- zestaw 86
- zestaw 87
- zestaw 88
- zestaw 89
- zestaw 90
- zestaw 91
- zestaw 92
- zestaw 93
- zestaw 94
- zestaw 95
- zestaw 96
- zestaw 97
- zestaw 98
- zestaw 99
- zestaw 100

- zestaw 1/4
- zestaw 3/8
- zestaw 1/2
- zestaw 3/4
- zestaw 1
- zestaw 2
- zestaw 3
- zestaw 4
- zestaw 5
- zestaw 6
- zestaw 7
- zestaw 8
- zestaw 9
- zestaw 10
- zestaw 11
- zestaw 12
- zestaw 13
- zestaw 14
- zestaw 15
- zestaw 16
- zestaw 17
- zestaw 18
- zestaw 19
- zestaw 20
- zestaw 21
- zestaw 22
- zestaw 23
- zestaw 24
- zestaw 25
- zestaw 26
- zestaw 27
- zestaw 28
- zestaw 29
- zestaw 30
- zestaw 31
- zestaw 32
- zestaw 33
- zestaw 34
- zestaw 35
- zestaw 36
- zestaw 37
- zestaw 38
- zestaw 39
- zestaw 40
- zestaw 41
- zestaw 42
- zestaw 43
- zestaw 44
- zestaw 45
- zestaw 46
- zestaw 47
- zestaw 48
- zestaw 49
- zestaw 50
- zestaw 51
- zestaw 52
- zestaw 53
- zestaw 54
- zestaw 55
- zestaw 56
- zestaw 57
- zestaw 58
- zestaw 59
- zestaw 60
- zestaw 61
- zestaw 62
- zestaw 63
- zestaw 64
- zestaw 65
- zestaw 66
- zestaw 67
- zestaw 68
- zestaw 69
- zestaw 70
- zestaw 71
- zestaw 72
- zestaw 73
- zestaw 74
- zestaw 75
- zestaw 76
- zestaw 77
- zestaw 78
- zestaw 79
- zestaw 80
- zestaw 81
- zestaw 82
- zestaw 83
- zestaw 84
- zestaw 85
- zestaw 86
- zestaw 87
- zestaw 88
- zestaw 89
- zestaw 90
- zestaw 91
- zestaw 92
- zestaw 93
- zestaw 94
- zestaw 95
- zestaw 96
- zestaw 97
- zestaw 98
- zestaw 99
- zestaw 100

Moduł 2:

- zestaw 8szt. kluczy ośkowych dwustronnych odległych w rozmiarach: 6x7/8x9/10x11/12x13/14x15/16x17/18x19/20x22 mm
- zestaw 11szt. kluczy płasko ośkowych w rozmiarach: 6/7/8/9/10/11/12/13/14/15/16/17/18/19/20/21/22 mm
- zestaw 9szt. nasadek - długich 5,5,7,8,9,10,11,12,13mm
- zestaw 9 szt kluczy imbusowych długości z końcówkami: 15/21/25/31/41/51/61/81/10 mm
- zestaw 3szt nasadek wkrętakowych płaskich: SL4/SL5,5/SL7
- zestaw 3szt nasadek wkrętakowych krzyżowych: PH1/PH2/PH3
- zestaw 8szt nasadek wkrętakowych krzyżowych: PZ1/PZ2/PZ3
- zestaw 8szt nasadek wkrętakowych typ 100K
- zestaw 6szt nasadek wkrętakowych typ imbus 6k: H3/H4/H5/H6/H7/H8

Moduł 3:

- zestaw 1szt. wkrętaków płaskich w rozmiarach: SL6x38/ SL3x75/SL3,5x75/SL4x100/SL5,5x100/SL6,5x150/SL8x175
- zestaw 1szt. wkrętaków krzyżowych w rozmiarach: PH6x38/PH6x75/PH6x100/PH6x150/PH6x200/PH6x250/PH6x300/PH6x400
- zestaw 6szt. wkrętaków izolowanych
- 4 sztuki wkrętaków płaskich: SL3x75/SL4x100/SL5,5x125/SL6,5x150
- 2 sztuki wkrętaków krzyżowych: PH1x100/PH2x100
- zestaw 1 wkrętaków precyzyjnych
- 4 wkrętaki płaskie: 2x40/2,5x43/3x40/1,8x40
- 3 wkrętaki krzyżowe: PH00x40/PH00x40/PH0x40
- zestaw kluczy imbusowych TORX: T5/T6/T10/T20/T25/T27/T30/T40

Moduł 4:

- zestaw 6szt. kluczy imbusowych typ T z kulka w rozmiarach: 2x75 / 2,5x75 / 3x100 / 4x100 / 5x150 / 6x150mm
- przymiar katowy
- metr budowlany rozkładany 100cm
- palenisko 250mm 3 kółka poziomy/poziomy/45 stopni, z magnesem
- pilko z wymiarami brzeszczotem do metalu 150mm
- paśno miernicze zwężone 5m z gumową obuwką i trzema hamulcami
- zestaw pilników 5szt.: okrągły, półokrągły, płaski, kwadratowy, trójkątny

Moduł 5:

- zestaw szczypek:
- szczypek uniwersalne 200mm
- szczypek wyłuszcane 200mm
- odcinki łucne 185mm
- szczypek MORSE A 250mm
- szczypek uniwersalne nożowe 250mm
- miotacz warsztatowy z trzonkiem z włókna szklanego 300 g
- pobijak płaskowy z trzonkiem z włókna szklanego



PROMOCJA OBOWIĄZUJE DO WYCZERPIANIA STANÓW MAGAZYNOWYCH

Zamieszczone w niniejszej ulotce zdjęcia służyć mają jako przykładowe. Dane techniczne, opisy służyć wyłącznie informacyjnym celom. Ceny Netto / szt.